

## 法務部矯正署桃園女子監獄

### 收容現況及特性

#### 一、收容對象

本監（暨戒治所）於民國88年7月1日成立，佔地約3.68公頃，核定容額為1,027人。

##### （一）受刑人：

1. 依法收容臺灣高等法院檢察署及臺灣桃園、臺灣新竹地方法院檢察署檢察官指揮執行之女性受刑人。
2. 臺灣士林地方法院檢察署檢察官指揮執行刑期3年以上之女性受刑人。
3. 臺灣臺北、臺灣新北地方法院檢察署檢察官指揮執行刑期6月以上之女性受刑人。
4. 全國外籍女性受刑人。

（二）受戒治人：收容北部（基隆、臺北、新竹、桃園）、中部（苗栗、臺中、彰化、雲林、嘉義）及宜蘭、花蓮地區地方法院檢察署指揮執行之女性受戒治人，兼收全國外籍女性受戒治人。



二、收容特色

(一) 超額收容狀況分析

105年12月底在監收容人人數為1,282人（含受刑人1,232人、執行暫押及保安處分人6人及受戒治人44人），超收人數為255人，超收比率(%)為24.8%。

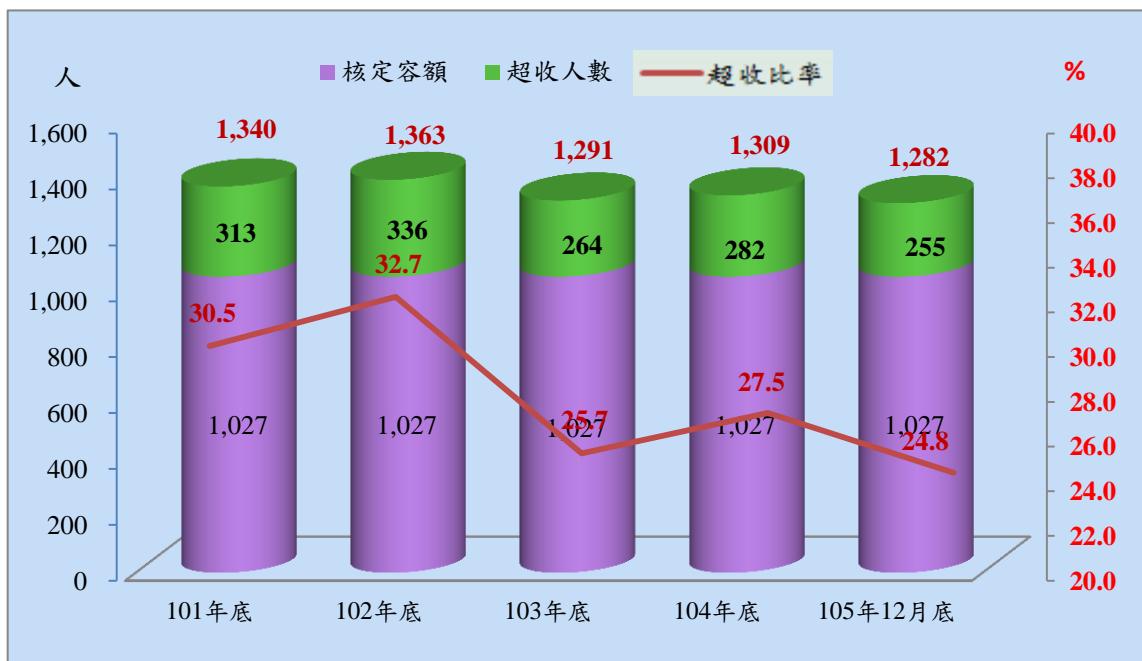
表1 法務部矯正署桃園女子監獄各類收容人數

| 項目別       | 單位：人  |       |       |       |         |
|-----------|-------|-------|-------|-------|---------|
|           | 101年底 | 102年底 | 103年底 | 104年底 | 05年12月底 |
| 總收容人數     | 1,340 | 1,363 | 1,291 | 1,309 | 1,282   |
| 受刑人       | 1,264 | 1,322 | 1,247 | 1,247 | 1,232   |
| 執行暫押及保安處分 | 8     | 7     | 8     | 7     | 6       |
| 受戒治人      | 68    | 34    | 36    | 55    | 44      |

表2 法務部矯正署桃園女子監獄收容人超額收容情形

| 項目別     | 單位：人、% |       |       |       |         |
|---------|--------|-------|-------|-------|---------|
|         | 101年底  | 102年底 | 103年底 | 104年底 | 05年12月底 |
| 總收容人數   | 1,340  | 1,363 | 1,291 | 1,309 | 1,282   |
| 核定容額    | 1,027  | 1,027 | 1,027 | 1,027 | 1,027   |
| 超收人數    | 313    | 336   | 264   | 282   | 255     |
| 超收比率(%) | 30.5   | 32.7  | 25.7  | 27.5  | 24.8    |

圖1 法務部矯正署桃園女子監獄收容人超額收容狀況



(二) 新入監受刑人罪名

105年1-12月新入監受刑人人數為835人，其中罪名以毒品罪441人占52.8%最多；其次為公共危險罪75人占9.0%，第三為詐欺罪66人占7.9%，前三名合計為582人，占69.7%。

表3 法務部矯正署桃園女子監獄新入監受刑人主要罪名

單位：人、%

| 罪名別        | 101年  | 102年 | 103年 | 104年 | 105年1-12月 |        |
|------------|-------|------|------|------|-----------|--------|
|            |       |      |      |      | 人數        | 百分比(%) |
| 總計         | 1,036 | 942  | 869  | 788  | 835       | 100.0  |
| 公共危險罪      | 48    | 61   | 101  | 87   | 75        | 9.0    |
| 偽造文書印文罪    | 64    | 66   | 46   | 36   | 41        | 4.9    |
| 妨害性自主罪     | 6     | 3    | 1    | 4    | 3         | 0.4    |
| 殺人罪        | 11    | 9    | 7    | 7    | 8         | 1.0    |
| 傷害罪        | 21    | 10   | 1024 | 15   | 13        | 1.6    |
| 竊盜罪        | 101   | 92   | 84   | 70   | 63        | 7.5    |
| 強盜罪        | 7     | 16   | 2    | 7    | 5         | 0.6    |
| 詐欺罪        | 104   | 73   | 64   | 65   | 66        | 7.9    |
| 槍砲彈藥刀械管制條例 | 5     | 5    | 6    | 2    | 5         | 0.6    |
| 毒品罪        | 498   | 472  | 415  | 362  | 441       | 52.8   |
| 其他罪名       | 171   | 135  | 131  | 133  | 115       | 13.7   |

圖2 法務部矯正署桃園女子監獄新入監受刑人主要罪名

105年1-12月



(三) 實際出獄受刑人罪名

105年1-12月出獄受刑人人數為758人，其中罪名以毒品罪401人占52.9%最多；其次為公共危險罪72人占9.5%；第三為竊盜罪59人占7.8%，前三名合計為532人，占70.2%。

表4 法務部矯正署桃園女子監獄實際出獄受刑人主要罪名

單位：人、%

| 罪名別        | 101年 | 102年 | 103年 | 104年 | 105年1-12月 | 百分比(%) |   |
|------------|------|------|------|------|-----------|--------|---|
|            |      |      |      |      |           | 人      | % |
| 總計         | 855  | 741  | 857  | 734  | 758       | 100.0  |   |
| 公共危險罪      | 44   | 52   | 86   | 97   | 72        | 9.5    |   |
| 偽造文書印文罪    | 60   | 43   | 42   | 48   | 53        | 7.0    |   |
| 妨害性自主罪     | -    | -    | -    | -    | -         | -      |   |
| 殺人罪        | 11   | 7    | 5    | 4    | 5         | 0.7    |   |
| 傷害罪        | 6    | 10   | 14   | 13   | 11        | 1.5    |   |
| 竊盜罪        | 100  | 82   | 103  | 77   | 59        | 7.8    |   |
| 強盜罪        | 3    | 3    | 4    | 5    | 4         | 0.5    |   |
| 詐欺罪        | 78   | 61   | 59   | 52   | 49        | 6.5    |   |
| 槍砲彈藥刀械管制條例 | 7    | 4    | 10   | 4    | 6         | 0.8    |   |
| 毒品罪        | 398  | 355  | 412  | 328  | 401       | 52.9   |   |
| 其他罪名       | 148  | 124  | 122  | 106  | 98        | 12.8   |   |

圖3 法務部矯正署桃園女子監獄實際出獄受刑人主要罪名

105年1-12月



(四) 在監受刑人罪名

105年12月底在監受刑人人數為1,232人，其中罪名以毒品罪897人占72.8%最多；其次為詐欺罪63人占5.1%；第三為竊盜罪39人占3.2%，前三名合計為999人，占81.1%。

表5 法務部矯正署桃園女子監獄在監受刑人主要罪名

單位：人、%

| 罪名別        | 101年  | 102年  | 103年  | 104年  | 105年12月底 |        |
|------------|-------|-------|-------|-------|----------|--------|
|            |       |       |       |       | 人數       | 百分比(%) |
| 總計         | 1,264 | 1,322 | 1,247 | 1,247 | 1,232    | 100.0  |
| 公共危險罪      | 13    | 22    | 39    | 27    | 33       | 2.7    |
| 偽造文書印文罪    | 39    | 45    | 46    | 39    | 27       | 2.2    |
| 妨害性自主罪     | 6     | 5     | 3     | 5     | 7        | 0.6    |
| 殺人罪        | 20    | 18    | 19    | 20    | 19       | 1.5    |
| 傷害罪        | 19    | 18    | 13    | 12    | 12       | 1.0    |
| 竊盜罪        | 52    | 63    | 41    | 34    | 39       | 3.2    |
| 強盜罪        | 21    | 26    | 23    | 19    | 18       | 1.5    |
| 詐欺罪        | 66    | 69    | 61    | 57    | 63       | 5.1    |
| 槍砲彈藥刀械管制條例 | 11    | 10    | 6     | 7     | 4        | 0.3    |
| 毒品罪        | 858   | 899   | 871   | 901   | 897      | 72.8   |
| 其他罪名       | 159   | 147   | 125   | 126   | 113      | 9.1    |

說明：毒品罪人數含毒品危害防制條例、肅清煙毒條例及麻醉藥品管理條例人數，以下同。

圖4 法務部矯正署桃園女子監獄在監受刑人主要罪名

105年12月底



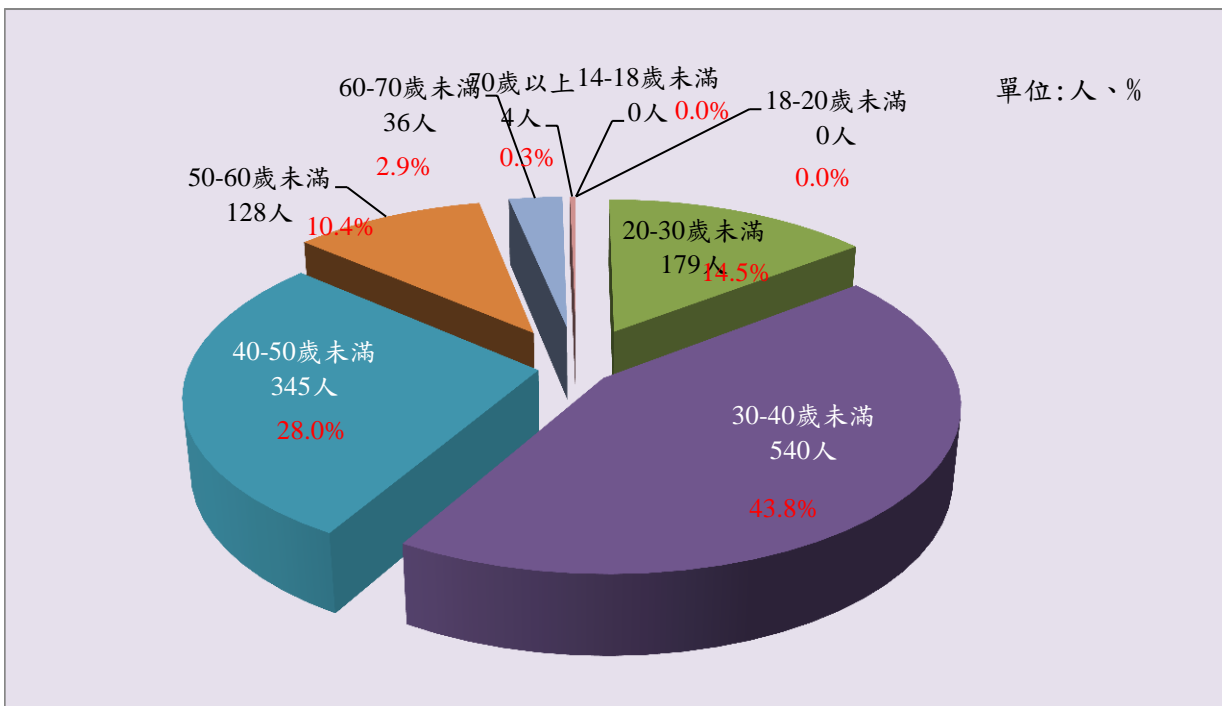
(五) 在監受刑人年齡

105年12月底在監受刑人人數為1,232人，其中年齡以30-40歲未滿者540人，占43.8%最多；其次為40-50歲未滿者345人，占28.0%；第三為20-30歲未滿者179人，占14.5%，三者合計為1,064人，占86.3%。

表6 法務部矯正署桃園女子監獄在監受刑人年齡

| 年月別      | 總計    | 單位：人、%   |          |          |          |          |          |          |       |
|----------|-------|----------|----------|----------|----------|----------|----------|----------|-------|
|          |       | 14-18歲未滿 | 18-20歲未滿 | 20-30歲未滿 | 30-40歲未滿 | 40-50歲未滿 | 50-60歲未滿 | 60-70歲未滿 | 70歲以上 |
| 101年底    | 1,264 | -        | 1        | 235      | 596      | 269      | 128      | 26       | 9     |
| 102年底    | 1,322 | -        | -        | 218      | 608      | 298      | 151      | 42       | 5     |
| 103年底    | 1,247 | -        | 2        | 196      | 590      | 268      | 146      | 38       | 7     |
| 104年底    | 1,247 | -        | 1        | 153      | 614      | 309      | 126      | 33       | 11    |
| 105年12月底 | 1,232 | -        | -        | 179      | 540      | 345      | 128      | 36       | 4     |
| 結構比(%)   | 100.0 | -        | -        | 14.5     | 43.8     | 28.0     | 10.4     | 2.9      | 0.3   |

圖5 法務部矯正署桃園女子監獄在監受刑人年齡  
105年12月底



(六) 在監受刑人前科情形

105年12月底在監受刑人人數為1,232人，累犯為708人，占57.5%；再犯為362人，占29.4%；無前科為162人，占13.1%。

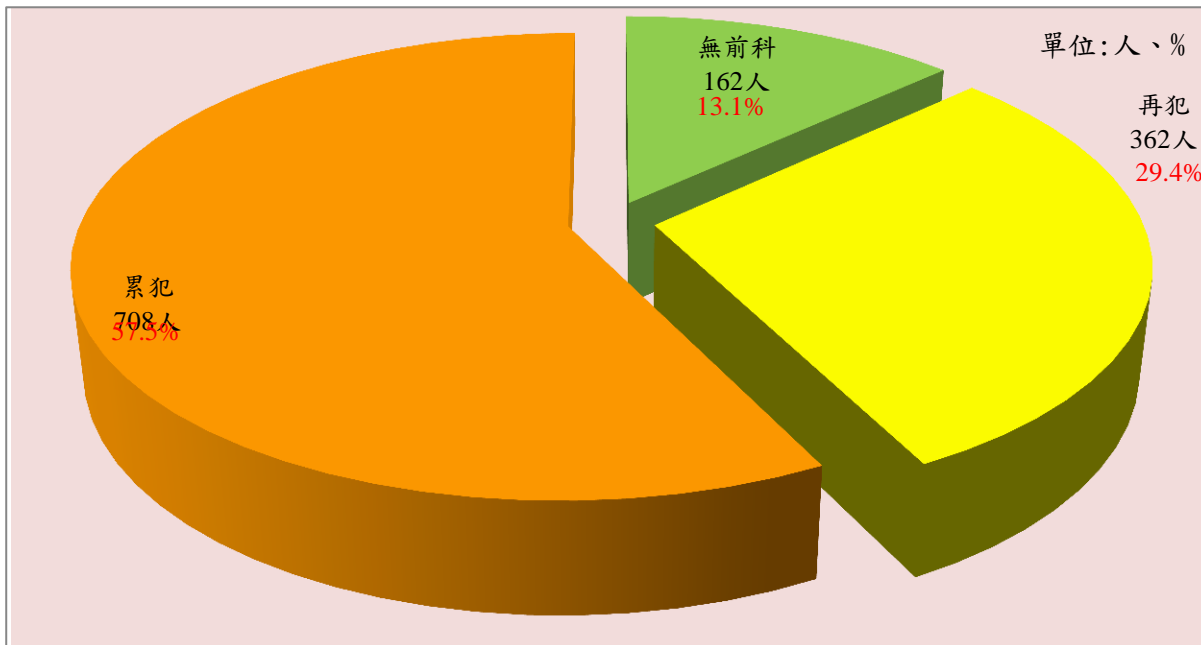
表7 法務部矯正署桃園女子監獄在監受刑人前科情形

單位：人、%

| 年月別          | 總計    | 性別 |       | 前科情形 |       |      |      |
|--------------|-------|----|-------|------|-------|------|------|
|              |       | 男  | 女     | 無前科  | 有前科   |      |      |
|              |       |    |       |      | 計     | 再犯   | 累犯   |
| 101 年 底      | 1,264 | -  | 1,264 | 223  | 1,041 | 411  | 630  |
| 102 年 底      | 1,322 | -  | 1,322 | 216  | 1,106 | 486  | 620  |
| 103 年 底      | 1,247 | -  | 1,247 | 193  | 1,054 | 456  | 598  |
| 104 年 底      | 1,247 | -  | 1,247 | 161  | 1,086 | 417  | 669  |
| 105 年 12 月 底 | 1,232 | -  | 1,232 | 162  | 1,070 | 362  | 708  |
| 結 構 比 (%)    | 100.0 | -  | 100.0 | 13.1 | 86.9  | 29.4 | 57.5 |

圖6 法務部矯正署桃園女子監獄在監受刑人前科情形

105年12月底





(七) 在監受刑人應執行刑刑名

105年12月底在監受刑人人數為1,232人，其中應執行刑刑名以一年以上三年未滿者304人，占24.7%為最高；逾十五年者201人，占16.3%次之；三年以上五年未滿者180人，占14.6%再次之，三者合計為685人，占55.6%。若以10年以上作統計（含無期徒刑者），則合計為360人，占29.4%。

表8 法務部矯正署桃園女子監獄在監受刑人應執行刑刑名

| 刑名別      | 101年底     | 102年底 | 103年底 | 104年底 | 105年12月底 |        |      |
|----------|-----------|-------|-------|-------|----------|--------|------|
|          |           |       |       |       | 人數       | 百分比(%) |      |
| 總計       | 1,264     | 1,322 | 1,247 | 1,247 | 1,232    | 100.0  |      |
| 死刑       | -         | -     | -     | -     | -        | -      |      |
| 無期徒刑     | 7         | 10    | 10    | 11    | 11       | 0.9    |      |
| 有期徒刑     | 六月以下      | 51    | 54    | 62    | 54       | 75     | 6.1  |
|          | 逾六月一年未滿   | 113   | 120   | 98    | 96       | 98     | 8.0  |
|          | 一年以上三年未滿  | 292   | 295   | 262   | 294      | 304    | 24.7 |
|          | 三年以上五年未滿  | 221   | 192   | 186   | 158      | 180    | 14.6 |
|          | 五年以上七年未滿  | 160   | 142   | 109   | 87       | 70     | 5.7  |
|          | 七年以上十年未滿  | 147   | 166   | 158   | 169      | 139    | 11.3 |
|          | 十年以上十五年以下 | 127   | 150   | 163   | 157      | 148    | 12.0 |
| 逾十五年     | 136       | 182   | 193   | 217   | 201      | 16.3   |      |
| 拘役       | 6         | 9     | 2     | 2     | 5        | 0.4    |      |
| 罰金(易服勞役) | 4         | 2     | 4     | 2     | 1        | 0.1    |      |

圖7 法務部矯正署桃園女子監獄在監受刑人應執行刑刑名

105年12月底

